

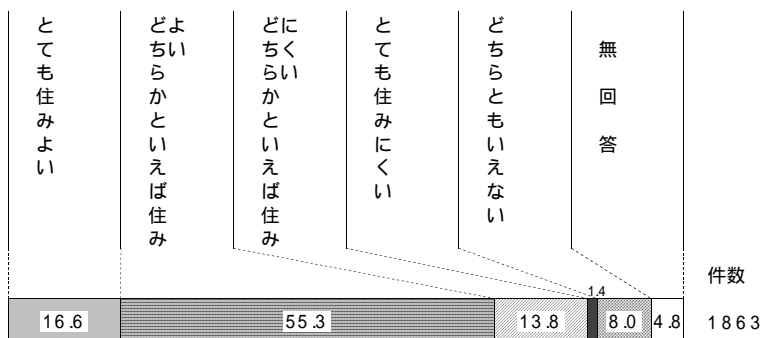
# 1 現在お住まいの市町村の暮らしについて

## (1) お住まいの市町村の住み良さについて

現在居住している市町村は、合計すると7割以上が「住みよい」。

現在居住している市町村の住みよさについては、「とても住みよい」(16.6%)と「どちらかといえば住みよい」(55.3%)を合わせると7割以上が「住みよい」と回答している。同様に「住みにくい」の回答は合わせて15.2%であり、住み良さへの満足度は高い。

問1 お住まいの市町村は住みよいと思いますか(SA)

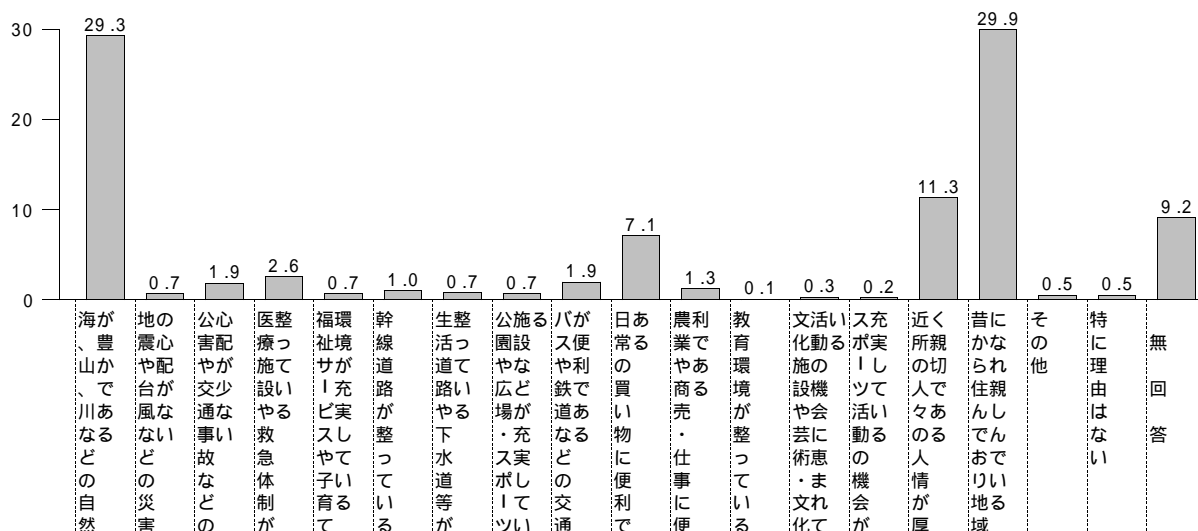


住みよいと感じる理由としては、「昔から住んでおり地域になれ親しんでいる」と「海、山、川などの自然が豊かである」ことが最も大きな理由となっており、また、「近所の人々の人情が厚く親切である」ことも比較的多くの人が共通して住みよさを感じる条件となっている。

また、住みにくいと感じる理由としては、「生活道路や下水道等の整備が遅れている」と「日常の買い物に不便である」こと、「バスや鉄道など交通の便が悪い」ことが大きな理由であり、「レジャーの場や娯楽施設が少ない」ことについても、重要性は低いが多くの人々が住みにくいと感じる理由の1つとなっている。

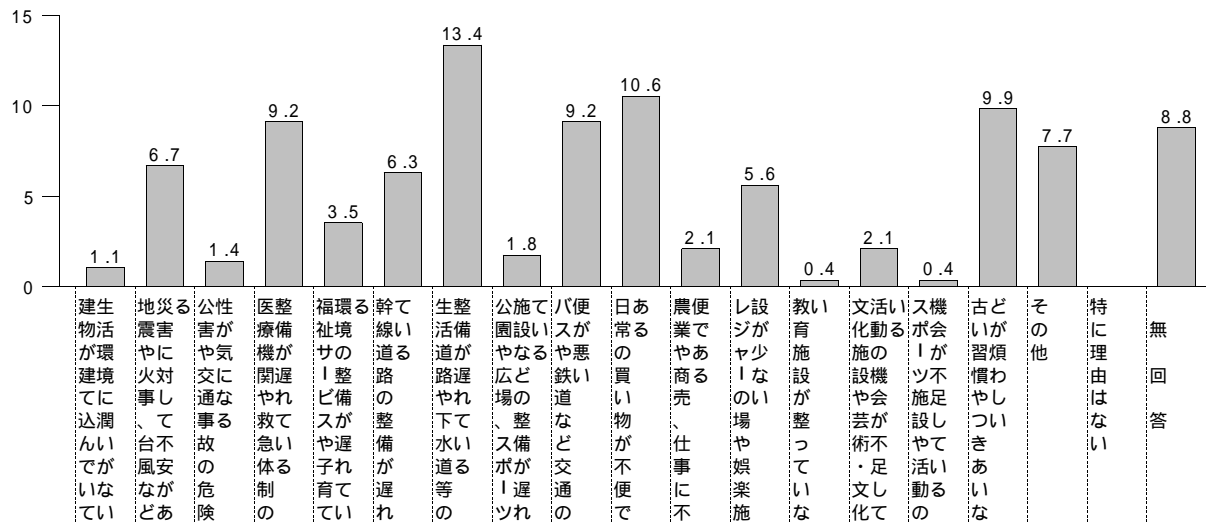
最も強く住みよいと感じる理由(SA)

件数=1340



最も強く住みにくいと感ずる理由 (SA)

件数=284

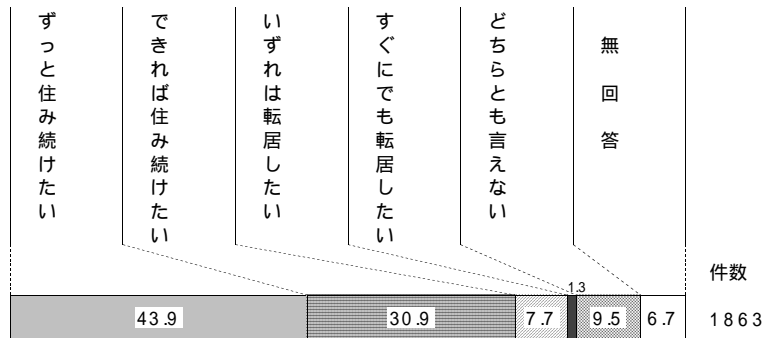


(2) 今後の居住意向について

合わせて74.8%が今後も現在の場所に「住み続けたい」。

今後の居住意向は、「ずっと住み続けたい」が43.9%で最も多く、次に「できれば住み続けたい」が30.9%を占め、「住み続けたい」との回答が合わせて74.8%を占めた。同様に「転居したい」との回答は合わせて9.0%である。

問2 これからも現在の場所に住み続けたいと思いませんか (SA)



### (3) 現在お住まいの地域の生活環境について

居住地域の生活環境については、「緑や河川などの自然の豊かさ」に最も満足を感じている。

生活環境の評価については、回答に応じて、「満足」3点、「やや満足」1点、「やや不満」-1点、「不満」-3点、「どちらとも言えない」0点を割り当て、それぞれの回答数を積算して加重平均を算出した。

それぞれの項目について、加重平均の結果をもとに次のように評価を行った。

| 加重平均値         | 評価          |
|---------------|-------------|
| 1.5以上 3.0以下   | 「満足」        |
| 0.5以上 1.5未満   | 「やや満足」      |
| -0.5以上 0.5未満  | 「どちらとも言えない」 |
| -1.5以上 -0.5未満 | 「やや不満」      |
| -3.0以上 -1.5未満 | 「不満」        |

評価結果を分類すると次のような結果となる。

#### 【満足】

「緑や河川などの自然の豊かさ」 1.66

#### 【やや満足】

「ごみの収集体制やごみ焼却施設等の整備状況」 1.03

「小学校、中学校などの教育施設の整備状況」 0.63

「祭や地域活動を通じた近隣の人々のふれあいや地域の一体感」 0.60

#### 【やや不満】

「地域の商店や商業の状況」 -0.76

「趣味や娯楽などを楽しめる施設や場所の整備状況」 -0.86

#### 【どちらとも言えない】

その他の項目 -0.48 ~ 0.43

|                      | 満足   | やや満足 | やや不満 | 不満   | どちらとも言えない | 無回答  | 件数   | 平均      |
|----------------------|------|------|------|------|-----------|------|------|---------|
| 緑や河川などの自然の豊かさ        |      | 43.3 |      | 36.6 | 5.8       | 3.8  | 1863 | (1.66)  |
| 自然景観等の保存や整備状況        | 8.9  | 38.8 |      | 21.1 | 7.0       | 11.5 | 1863 | (0.27)  |
| 地震や台風・水害などの自然災害に対する安 | 6.4  | 29.1 | 25.8 | 14.1 | 13.3      | 11.3 | 1863 | (-0.22) |
| 防火水槽・消火栓などの消防施設の整備状況 | 15.0 | 35.4 |      | 18.3 | 8.9       | 10.8 | 1863 | (0.40)  |
| 交通の安全性               | 9.9  | 36.9 |      | 22.5 | 10.3      | 9.0  | 1863 | (0.15)  |
| 騒音や振動、悪臭、水質汚濁などの公害への | 14.1 | 31.1 |      | 22.3 | 11.8      | 8.7  | 1863 | (0.18)  |
| ごみの収集体制やごみ焼却施設等の整備状況 | 26.9 | 40.1 |      | 11.6 | 5.7       | 4.8  | 1863 | (1.03)  |
| 医療施設の整備や救急医療体制       | 12.8 | 35.4 |      | 20.5 | 12.0      | 8.4  | 1863 | (0.20)  |
| 福祉施設や福祉サービスの整備状況     | 10.1 | 35.7 |      | 18.9 | 7.0       | 16.7 | 1863 | (0.30)  |
| 幹線道路(国道、県道)の整備状況     | 10.9 | 35.6 |      | 19.6 | 12.8      | 9.3  | 1863 | (0.12)  |
| 生活道路(集落道や市町村道)の整備状況  | 10.0 | 31.2 | 23.9 | 19.3 | 5.0       | 10.6 | 1863 | (-0.23) |
| 公園や広場、スポーツを手軽に楽しめる場所 | 8.1  | 30.3 | 22.3 | 15.8 | 11.5      | 12.1 | 1863 | (-0.17) |
| 公営住宅・宅地の整備状況         | 6.8  | 27.8 | 19.0 | 10.1 | 23.4      | 12.9 | 1863 | (-0.02) |
| 側溝や排水路などの整備状況        | 6.7  | 26.9 | 24.6 | 21.7 | 8.9       | 11.1 | 1863 | (-0.48) |
| バスや鉄道、船など他の地域と結ぶ公共交通 | 8.0  | 30.9 | 21.7 | 17.8 | 10.3      | 11.3 | 1863 | (-0.23) |
| 地域の商店や商業の状況          | 3.7  | 22.0 | 28.4 | 24.1 | 10.8      | 11.0 | 1863 | (-0.76) |
| 趣味や娯楽などを楽しめる施設や場所の整備 | 3.7  | 18.5 | 26.7 | 26.4 | 13.2      | 11.6 | 1863 | (-0.86) |
| 小学校・中学校などの教育施設の整備状況  | 13.6 | 38.4 |      | 13.8 | 18.7      | 12.2 | 1863 | (0.63)  |
| 図書館、集会所、文化ホールなどの文化活動 | 12.6 | 36.1 |      | 17.9 | 9.2       | 13.2 | 1863 | (0.32)  |
| 史跡・文化財などの歴史的遺産・施設等の保 | 9.0  | 32.7 | 18.1 | 5.4  | 22.5      | 12.3 | 1863 | (0.29)  |
| 祭や地域活動を通じた近隣の人々のふれあい | 15.0 | 39.6 |      | 15.5 | 5.2       | 13.3 | 1863 | (0.60)  |
| 幼い子どもを育てるところとして      | 13.2 | 36.0 |      | 17.2 | 7.0       | 14.2 | 1863 | (0.43)  |
| 青少年が学び育つところとして       | 9.6  | 35.2 |      | 20.8 | 7.2       | 14.8 | 1863 | (0.24)  |
| 老後の生活をおくるところとして      | 14.6 | 37.0 |      | 19.1 | 10.3      | 10.4 | 1863 | (0.34)  |
| 趣味や娯楽など、毎日の生活を楽しむところ | 8.1  | 29.3 | 26.2 | 14.0 | 12.0      | 10.5 | 1863 | (-0.16) |